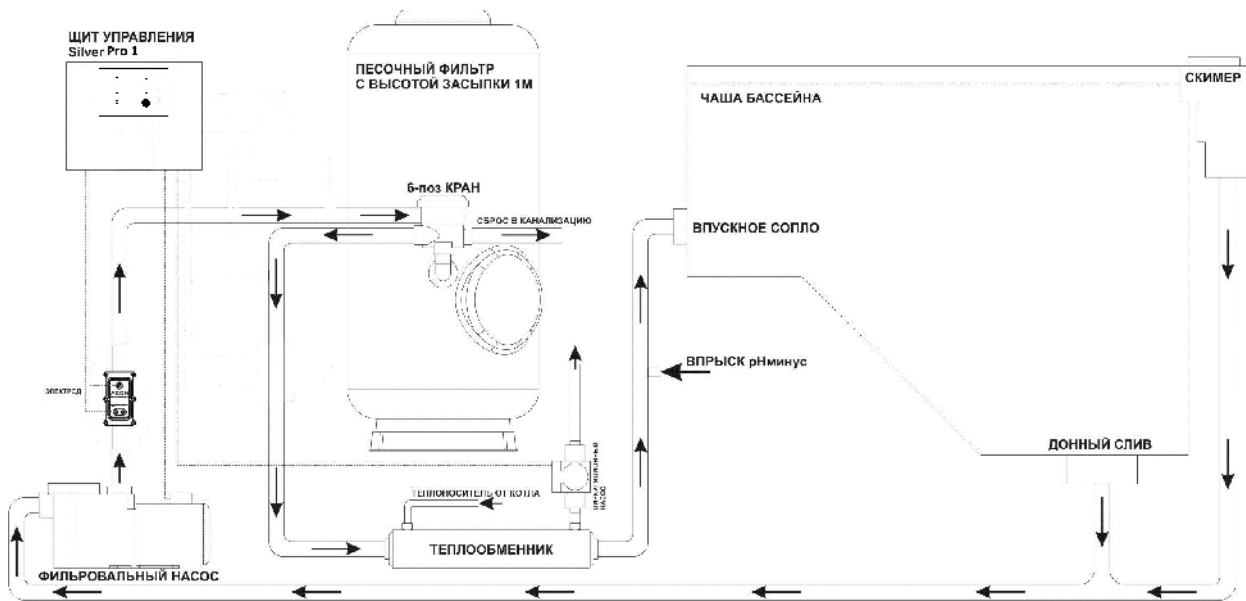





SilverPro Light1





1. с SilverPro light1

.1



.1.
: « » « »
« » 3 .
« »
« » 2 .
, ,
, ,
« » - $1Ar+4Cu$ (
)

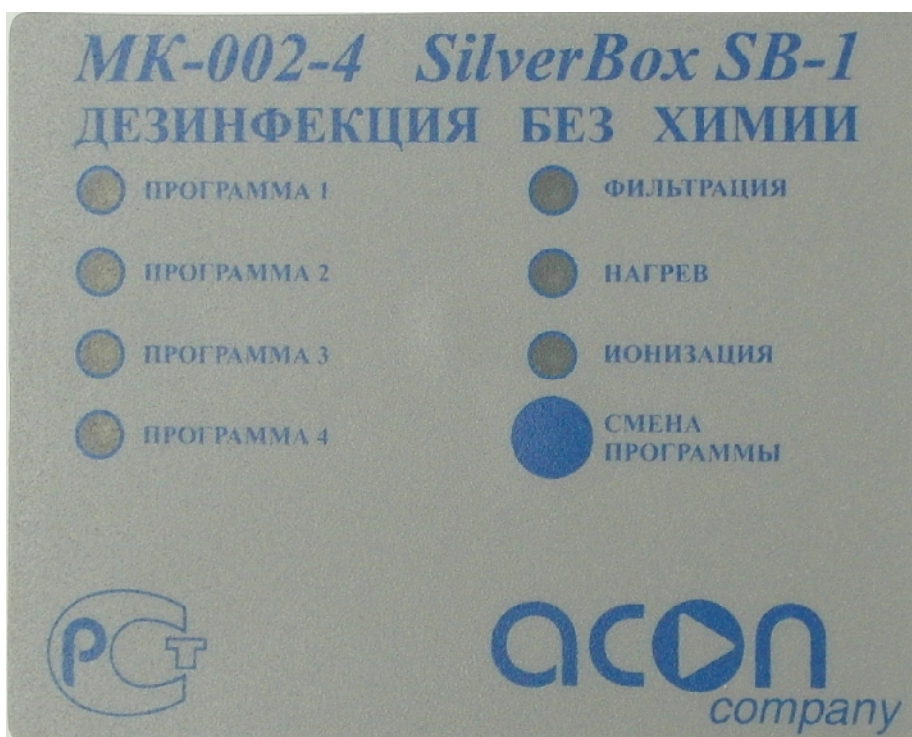
2.

(),

2.1

с

SilverPro light1



():

1. Режим консервация (включается, когда бассейн не эксплуатируется)
2. Рабочий режим
3. Ударное осеребрение (при пусконаладочных работах)
4. Ударное омеднение (при пусконаладочных работах)

« ».

Температура выставляется вручную на блоке управления (для этого надо снять крышку блока управления и задать на подстроечном резисторе необходимую температуру от 20 до 35 градусов).

Для принудительного отключения установки необходимо отключить электропитание или выключить рубильник.

При пусконаладочных работах :

1. При первичном запуске необходимо поставить программу №4(ударное омеднение). После того как программа отработает автоматически произойдет переключение на рабочий режим(программа №2(рабочий))
2. Через 2-5 дней выставить программу №3(ударное осеребрение). После того как программа отработает автоматически произойдет переключение на рабочий режим (программа №2)
3. Оставить на программе №2(рабочий режим)

3.

24

2

.9

.. (499)400-40-33

“ ” 201 .

(499) 400-40-33 <http://www.acon.ru>